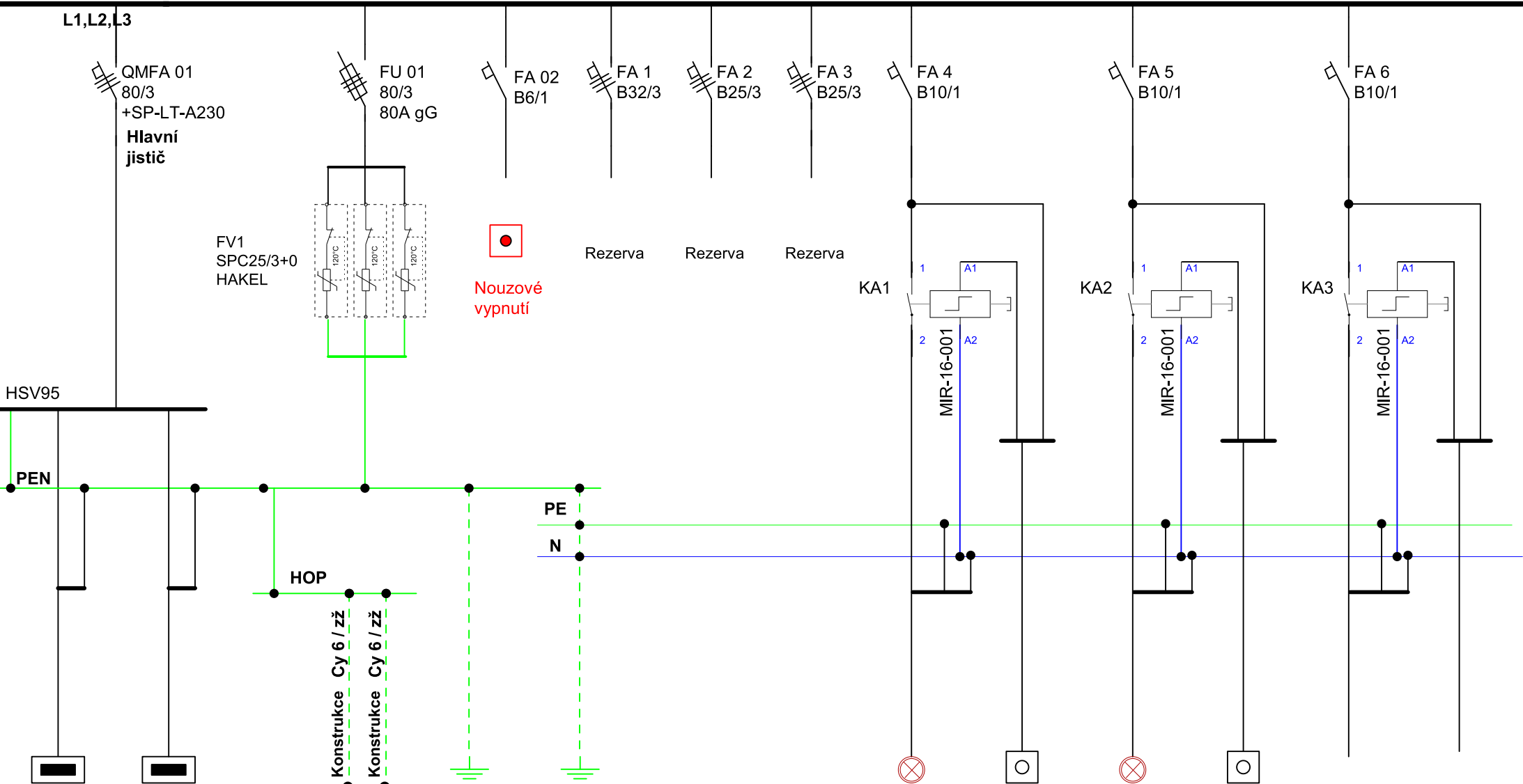
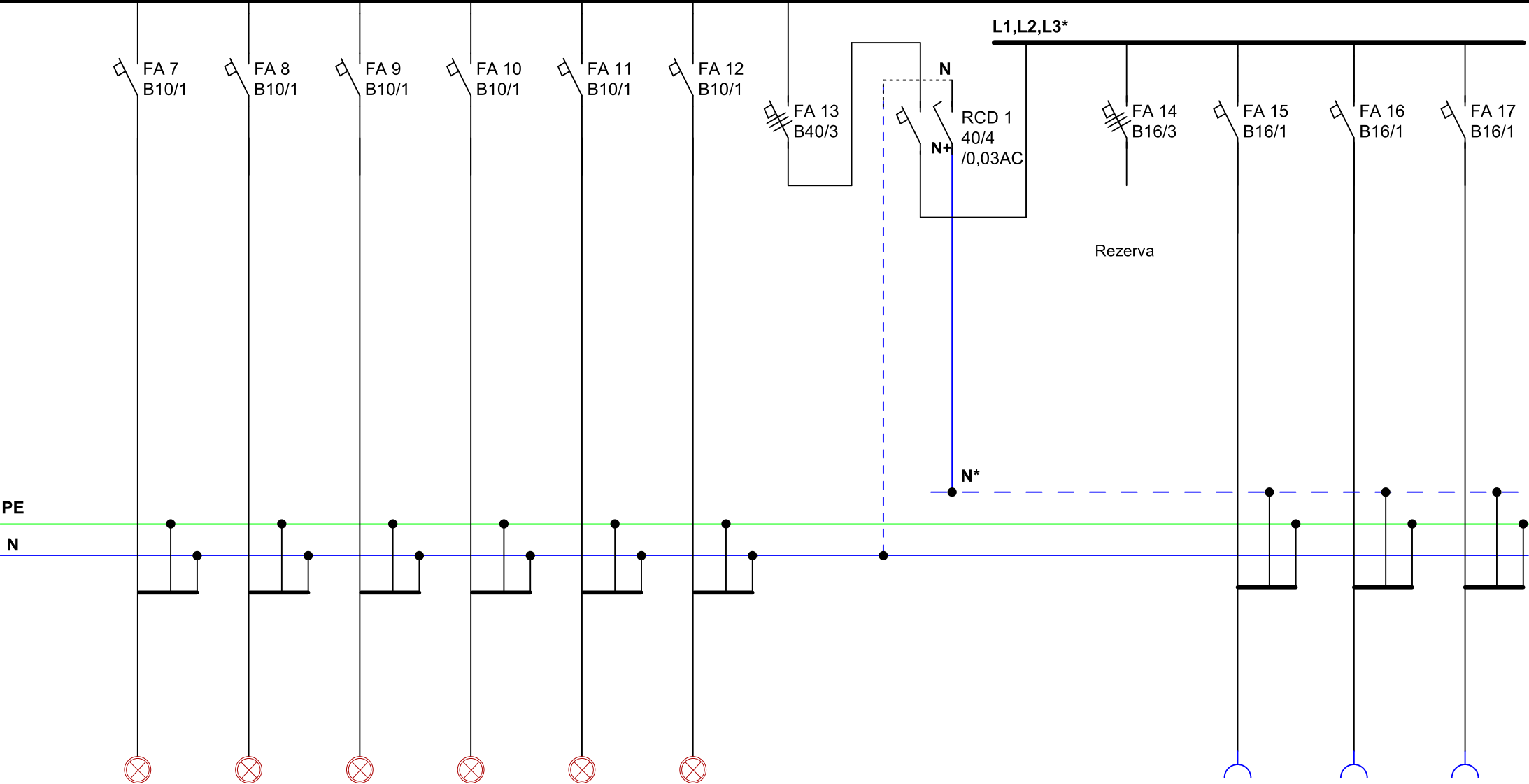


"A" - 3+N+PE, 400/230V, AC, 50 Hz / I_k" = 10kA



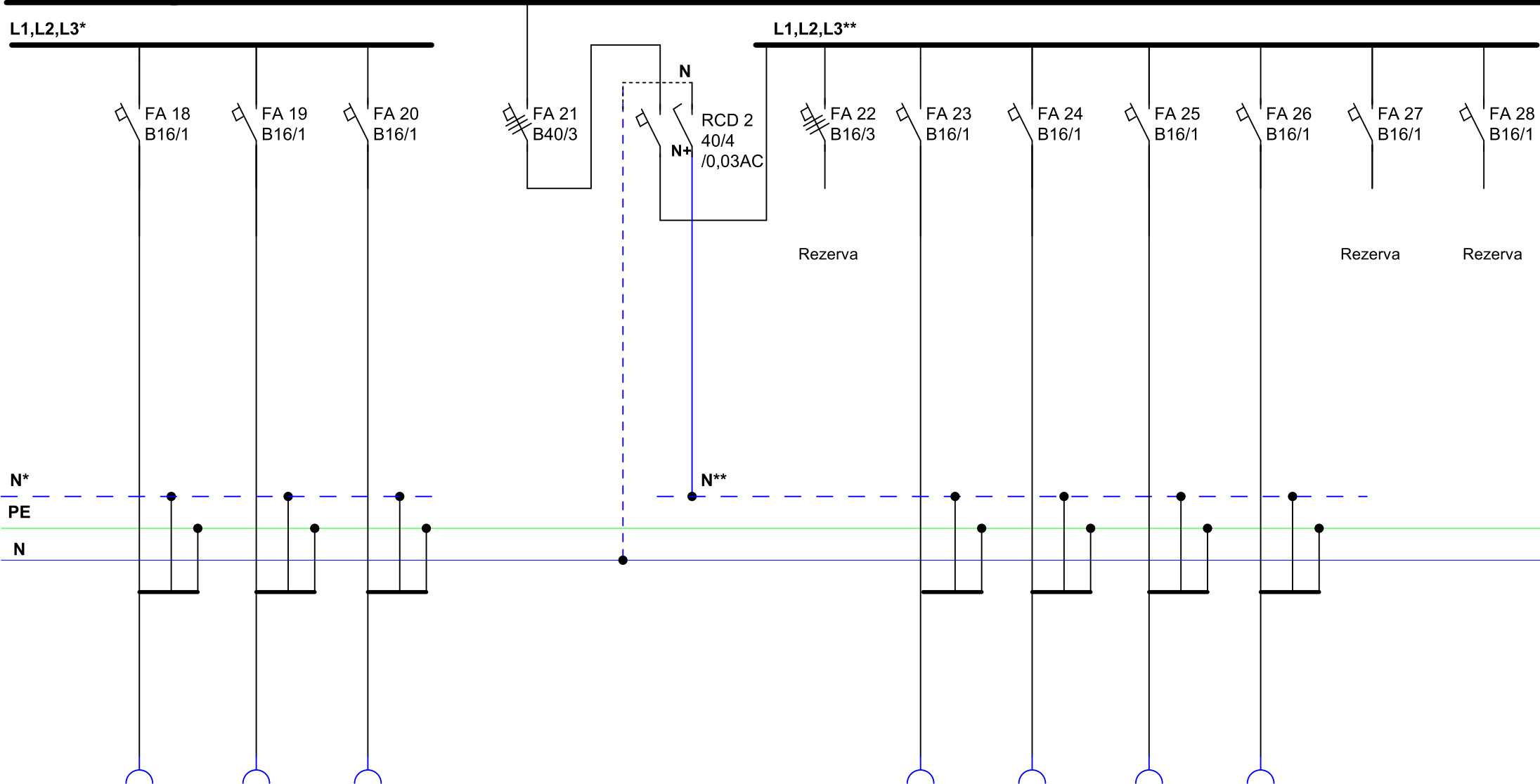
RMS2A	RP11A			uzemnění	uzemnění			Sv.6	Tlač.1	Sv.sch	Tlač.1	Rezerva	Rezerva
CykyJ 4x50	CykyJ 4x50			Cy 25 zž	Cy 25 zž			Cyky-J 3x1,5	Cyky-O 3x1,5	Cyky-J 3x1,5	Cyky-O 3x1,5		
chodb.2.36	půda			HOP/RP11A	HOP/RMS2A			chodba 3.20	chodba 3.20	schod.3.21	schod.3.21		

"A" - 3+N+PE, 400/230V, AC, 50 Hz / I_k" = 10kA



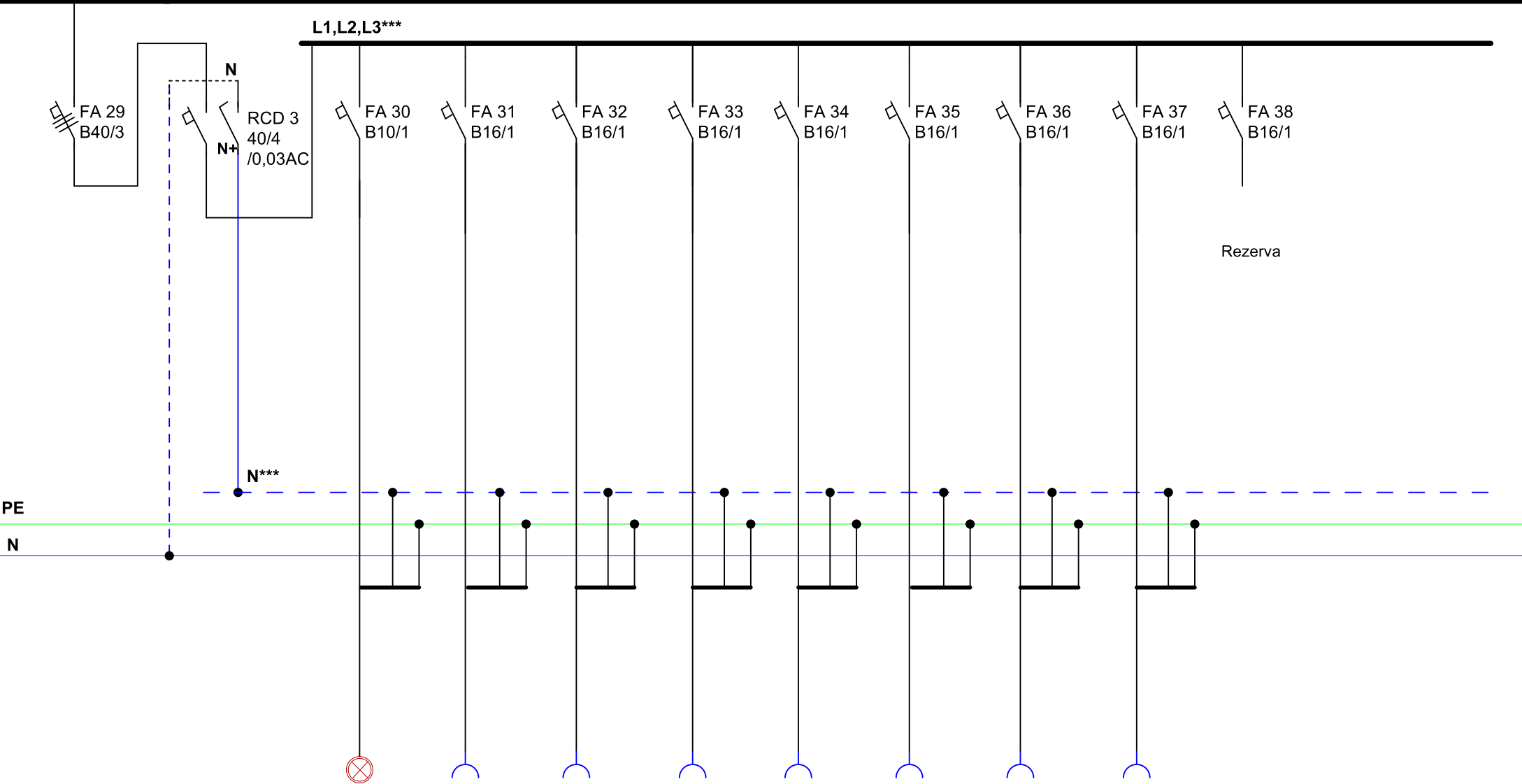
	Sv.1	Sv.2	Sv.3	Sv.4	Sv.5	Sv.8					Z1	Z2	Z3
	Cyky-J 3x1,5	Cyky-J 3x1,5	Cyky-J 3x1,5	Cyky-J 3x1,5	Cyky-J 3x1,5	Cyky-J 3x1,5					Cyky-J 3x2,5	Cyky-J 3x2,5	Cyky-J 3x2,5
	m.č.3.11	m.č.3.12	m.č.3.13	m.č.3.14	m.č.3.15	m.č.3.17					kab.3.10	kab.3.10	kab.3.10

"A" - 3+N+PE, 400/230V, AC, 50 Hz / I_k" = 10kA



	Z4	Z5	Z6					Z7	Z8	Z9	Z10		
	Cyky-J 3x2,5	Cyky-J 3x2,5	Cyky-J 3x2,5					Cyky-J 3x2,5	Cyky-J 3x2,5	Cyky-J 3x2,5	Cyky-J 3x2,5		
	třída.3.11	třída.3.11	třída.3.11					třída.3.11	třída.3.12	třída.3.12	třída.3.12		

"A" - 3+N+PE, 400/230V, AC, 50 Hz / I_k" = 10kA



			Sv.7	Z11	Z12	Z13	Z14	Z15	Z16	Z17			
			Cyky-J 3x1,5	Cyky-J 3x2,5	Cyky-J 3x2,5	Cyky-J 3x2,5	Cyky-J 3x2,5	Cyky-J 3x2,5	Cyky-J 3x2,5	Cyky-J 3x2,5			
			sociálky	třída 3.13	třída 3.13	třída 3.13	třída 3.13	třída 3.14	třída 3.14	třída 3.14			



AKCE: VOŠ pedagogická a SPgŠ Litomyšl
Rekonstrukce elektroinstalace

NÁZEV VÝKRESU:

SCHÉMA ROZVÁDĚČE RMS3A - část 4

Č.v.

EL - 17

VOŠ pedagogická a SPgŠ Litomyšl / rekonstrukce elektroinstalace

Technická dokumentace rozvaděč RMS3A

Rozvodnice BP-U-3S-800/12-EW-W-komplet

Rozměry : 835x1260x247 (š;v;hl)

Krytí : IP30/20

Požár.klasifikace : EW60-DP1

Přívody : spodem

Vývody : spodem,vrchem

Rozvodná soustava : 3x230/230V, AC, 50 Hz, TN - C - S

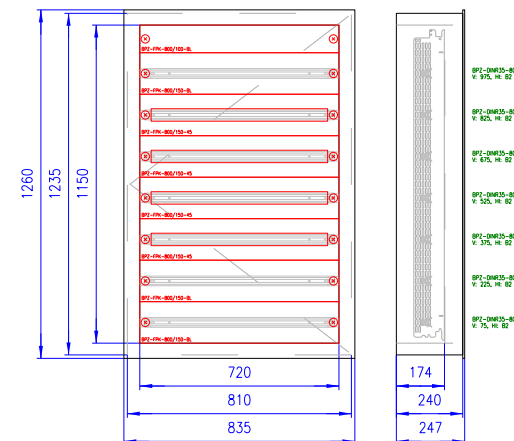
Provozní napětí : 400V/230V, 50 Hz

Un : 400/230V, In : 80A

Ik" = 10kA


Obsluha : prac. poučenými

**Ochrana před nebezpečným dotykovým napětím :
automatickým odpojením od zdroje, izolací,
kryty nebo přepážkami**

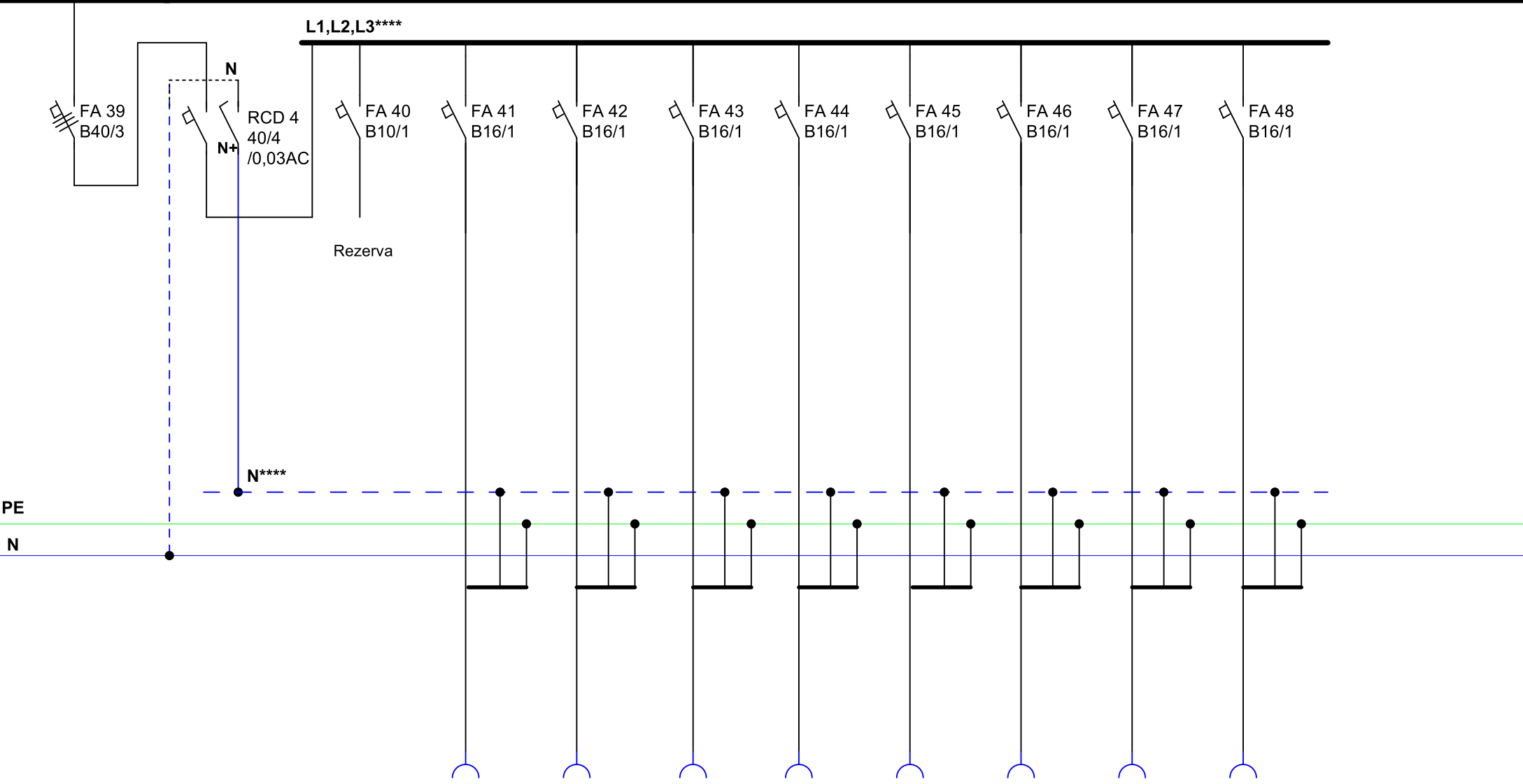


NAPĚŤOVÁ SOUSTAVA PŘÍVODŮ DO ROZVÁDĚČŮ : 3~PEN, 230/400V, AC, 50Hz - TN-C
NAPĚŤOVÁ SOUSTAVA ROZVÁDĚČŮ : 3~N~PE, 230/400V, AC, 50Hz - TN-C-S
NAPĚŤOVÁ SOUSTAVA JEDNOFÁZOVÁ : 1~N~PE, 230V, AC, 50Hz - TN-S
OCHRANA PŘED NEBEZPEČNÝM DOTYKEM PROVEDENA PODLE ČSN 33 2000-4-41ed.2
AUTOMATICKÝM ODPOJENÍM OD ZDROJE POJISTKAMI, JISTIČI A CHRÁNIČI.

11 / 2018 - DPS

Hlav. projektant	Zodp. projektant	Vypracoval		
Ing. Vl. Vízner	Černý Jan	Černý Jan		
Staveb. úřad: Svitavy		Obec. úřad: Litomyšl	Stupeň PD	DPS
Investor: Pardubický kraj, Komenského nám. 125, 530 02 Pardubice			Datum	11/2018
VOŠ pedagogická a SPgŠ Litomyšl Rekonstrukce elektroinstalace, Komenského náměstí 22, 570 12 Litomyšl			účel	el. instalace
			Č. zak.	PD048/2018
			Č. výk.	EL - 17
Schéma - rozvaděč RMS3A				

"A" - 3+N+PE, 400/230V, AC, 50 Hz / I_k" = 10kA



				Z18	Z19	Z20	Z21	Z22	Z23	Z24	Z25		
				Cyky-J 3x2,5	Cyky-J 3x2,5	Cyky-J 3x2,5	Cyky-J 3x2,5	Cyky-J 3x2,5	Cyky-J 3x2,5	Cyky-J 3x2,5	Cyky-J 3x2,5		
				třída 3.15	třída 3.15	třída 3.15	sociálky	sociálky	třída 3.17	třída 3.17	třída 3.17		